

**Księga identyfikacji
wizualnej**

Szablony – rekomendacje

**Narodowy
Program
Rozwoju
Czytelnictwa
2.0**



4 – 19

Szablon plakatu (pion)

21 – 27

Szablon plakatu (poziom)

29 – 36


Szablony dla mediów społecznościowych

37


Kolorystyka

Zakres

**Narodowy
Program
Rozwoju
Czytelnictwa
2.0**



**Szablon plakatu
(pion)**




Szablon plakatu (pion)

Siatka plakatu wyznaczona przez układ kwadratów w rzędach:

3 (w pionie) x 4, 5, 6, ... (w poziomie)

Margines plakatu zależny od wytycznych, które otrzymujemy z drukarni, lub innych.



minimalny margines plakatu,
nie mniejszy niż kwadrat wyznaczający
pole ochronne sygnetu CZY...

pole wyznaczone dla treści plakatu
(zdjęcie, ilustracja, teksty)

miejsce na belkę z logotypami
(patrz – Księga Znaku NPRCz 2.0)

Szablon plakatu (pion)

Stałe elementy plakatu:


- sygnet Programu NPRCz 2.0
(górną część plakatu)
- nazwa Programu NPRCz 2.0
(górną część plakatu)
- belka z logotypami
(u dołu plakatu)
- tło plakatu w kolorze wybranym z palety
(patrz – strona 38)

Szablon plakatu (pion)


Przykład zastosowania szablonu:

- tło białe
- rysunek monochromatyczny
- tekst (hasło)


gotowy projekt plakatu



plakat z widoczną siatką



siatka plakatu




Szablon plakatu (pion)

Teksty na plakacie umieszczamy na apli koloru – A (rekomendujemy czerní) lub bez apli – B.

Apla pod tekstem osadzona jest na siatce.

Dla tekstów wprowadzanych do plakatu wybieramy **dowolny krój pisma (stopień pisma, formatowanie)**, który pasuje nam do charakteru grafiki.

widok plakatu z wprowadzonym tekstem na czarnej apli




widok plakatu z wprowadzonym tekstem (bez apli w tle)



Szablon plakatu (pion)

Przykład plakatu z rysunkiem
(dla różnych tła).



Szablon plakatu (pion)

Przykłady plakatów ze zdjęciem
(dla różnych tła).

Narodowy Program Rozwoju Czytelnictwa 2.0

Y...

Teksty towarzyszące materiałom informacyjno-promocyjnym dotyczące Narodowego Programu Rozwoju Czytelnictwa 2.0

Teksty towarzyszące materiałom informacyjno-promocyjnym dotyczące Narodowego Programu...

Ministerstwo Edukacji i Nauki
Biblioteka Narodowa
Narodowy Program Rozwoju Czytelnictwa 2.0

Narodowy Program Rozwoju Czytelnictwa 2.0

Y...

Teksty towarzyszące materiałom informacyjno-promocyjnym dotyczące Narodowego Programu Rozwoju Czytelnictwa 2.0

Teksty towarzyszące materiałom informacyjno-promocyjnym dotyczące Narodowego Programu Rozwoju Czytelnictwa 2.0

Teksty towarzyszące materiałom informacyjno-promocyjnym dotyczące Narodowego Programu Rozwoju Czytelnictwa 2.0

Ministerstwo Edukacji i Nauki
Biblioteka Narodowa
Narodowy Program Rozwoju Czytelnictwa 2.0

Narodowy Program Rozwoju Czytelnictwa 2.0

Y...

Teksty towarzyszące materiałom informacyjno-promocyjnym dotyczące Narodowego Programu Rozwoju Czytelnictwa 2.0

Teksty towarzyszące materiałom informacyjno-promocyjnym dotyczące Narodowego Programu Rozwoju Czytelnictwa 2.0

Teksty towarzyszące materiałom informacyjno-promocyjnym dotyczące Narodowego Programu Rozwoju Czytelnictwa 2.0

Teksty towarzyszące materiałom informacyjno-promocyjnym dotyczące Narodowego Programu Rozwoju Czytelnictwa 2.0

Teksty towarzyszące materiałom informacyjno-promocyjnym dotyczące Narodowego Programu Rozwoju Czytelnictwa 2.0

Ministerstwo Edukacji i Nauki
Biblioteka Narodowa
Narodowy Program Rozwoju Czytelnictwa 2.0

Szablon plakatu (pion)

Przykład plakatu typograficznego A.

gotowy projekt plakatu



plakat z widoczną siatką



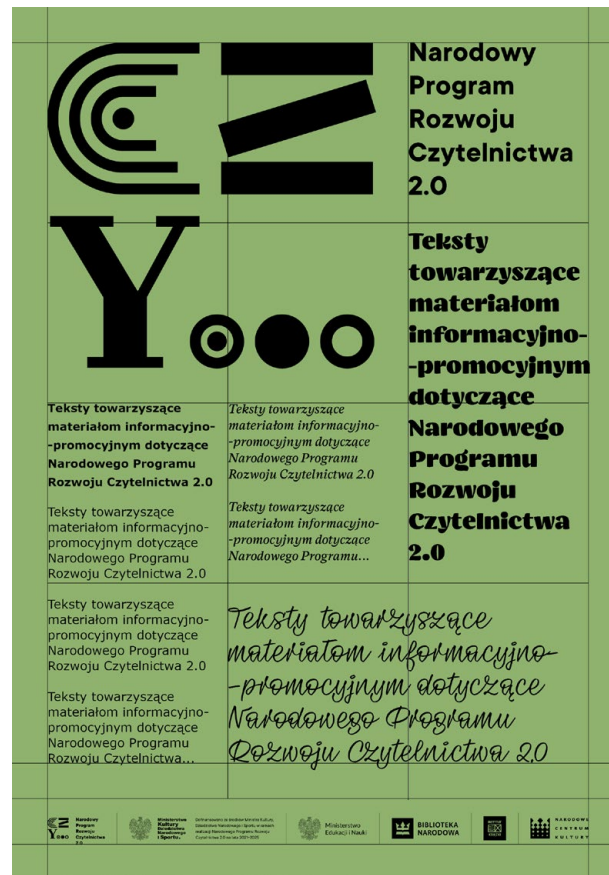
Szablon plakatu (pion)

Przykład plakatu typograficznego B.

gotowy projekt plakatu



plakat z widoczną siatką





Narodowy Program Rozwoju Czytelnictwa 2.0

**Teksty
towarzyszące
materiałom
informacyjno-
promocyjnym
dotyczące
Narodowego
Programu
Rozwoju
Czytelnictwa
2.0**

**Teksty towarzyszące
materiałom informacyjno-
promocyjnym dotyczące
Narodowego Programu
Rozwoju Czytelnictwa 2.0**




Dofinansowanie ze środków Ministerstwa Kultury,
Dziedzictwa Narodowego i Sportu w ramach
realizacji Narodowego Programu Rozwoju
Czytelnictwa 2.0 na lata 2020-2025



Belka z logotypami

Podstawowe zasady budowania belek logotypowych zawarte zostały w Księdze Znaków NPRCz 2.0, na stronach 34-41.



Belka z logotypami

Dodatkowe logotypy beneficjentów i partnerów oddzielane są jednakowym odstępem i pionową kreską.

Program Rozwoju Czytelnictwa 2.0

Teksty towarzyszące
materiałom informacyjno-
promocyjnym dotyczące
Narodowego Programu
Rozwoju Czytelnictwa 2.0



Ministerstwo
Kultury
Dziedziczy
Narodowego
i Sportu

Dotychczasowe ze środków Ministerstwa Kultury,
Dziedziczy Narodowego i Sportu w ramach
Inicjatywy Narodowego Programu Rozwoju
Czytelnictwa 2.0 na lata 2022-2025



NARODOWE
CENTRUM
KULTURY



LOGOTYP
BENEFICJENTA



DODATKOWY
LOGOTYP



DODATKOWY
LOGOTYP



DODATKOWY
LOGOTYP



DODATKOWY
LOGOTYP

Belka z logotypami

Rzędy logotypów wyrównujemy do lewej.

Program Rozwoju Czytelnictwa 2.0

Teksty towarzyszące
materiałom informacyjno-
promocyjnym dotyczące
Narodowego Programu
Rozwoju Czytelnictwa 2.0



Departament ds. readkacji Ministerstwa Kultury,
Dziedzictwa Narodowego i Sportu w ramach
realizacji Narodowego Programu Rozwoju
Czytelnictwa 2.0 na lata 2022-2024



Belka z logotypami

Odległość między logotypem a pionową kreską nie może być mniejsza niż pole ochronne znaku.




Belka z logotypami

Odległości między logotypami i kreskami powinny być jednakowe.



Belka z logotypami

Odległość pomiędzy rzędami logotypów w belce nie powinna być mniejsza niż $\frac{1}{4}$ wysokości kreski (B) oddzielającej znaki.




Belka z logotypami

Odległość pomiędzy polem (P) wyznaczonym dla treści plakatu a belką logotypową powinna być równa/większa niż połowa wysokości kreski oddzielającej znaki w belce.

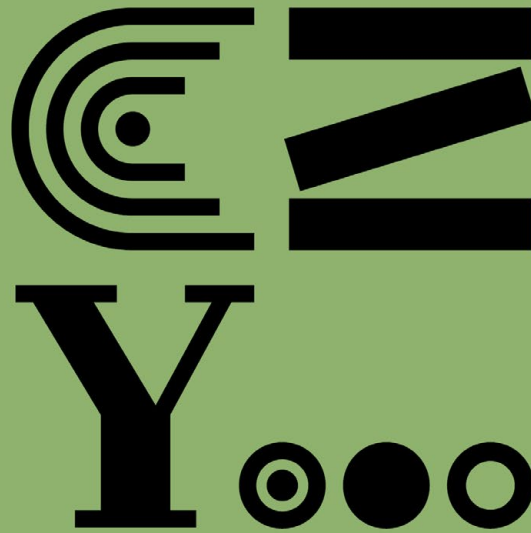


1/2 C

C



Dofinansowano ze środków Ministerstwa Kultury, Dziedzictwa Narodowego i Sportu w ramach realizacji Narodowego Programu Rozwoju Czytelności 2.0 na lata 2020-2025.



Dofinansowano ze środków Ministerstwa Kultury, Dziedzictwa Narodowego i Sportu w ramach realizacji Narodowego Programu Rozwoju Czytelności 2.0 na lata 2020-2025.



Narodowy Program Rozwoju Czytelności 2.0

Teksty towarzyszące materiałom informacyjno-promocyjnym dotyczące Narodowego Programu Rozwoju Czytelności 2.0



Teksty towarzyszące materiałom informacyjno-promocyjnym dotyczące Narodowego Programu Rozwoju Czytelności 2.0

Belka z logotypami

Belka z kolorowymi logotypami leży na białym tle.

belka monochromatyczna

belka kolorowa




**Szablon plakatu
(poziom)**

Szablon plakatu (poziom)

Siatka plakatu wyznaczona przez układ kwadratów w rzędach:
6 (w pionie) x 3, 4, 5, ... (w poziomie)

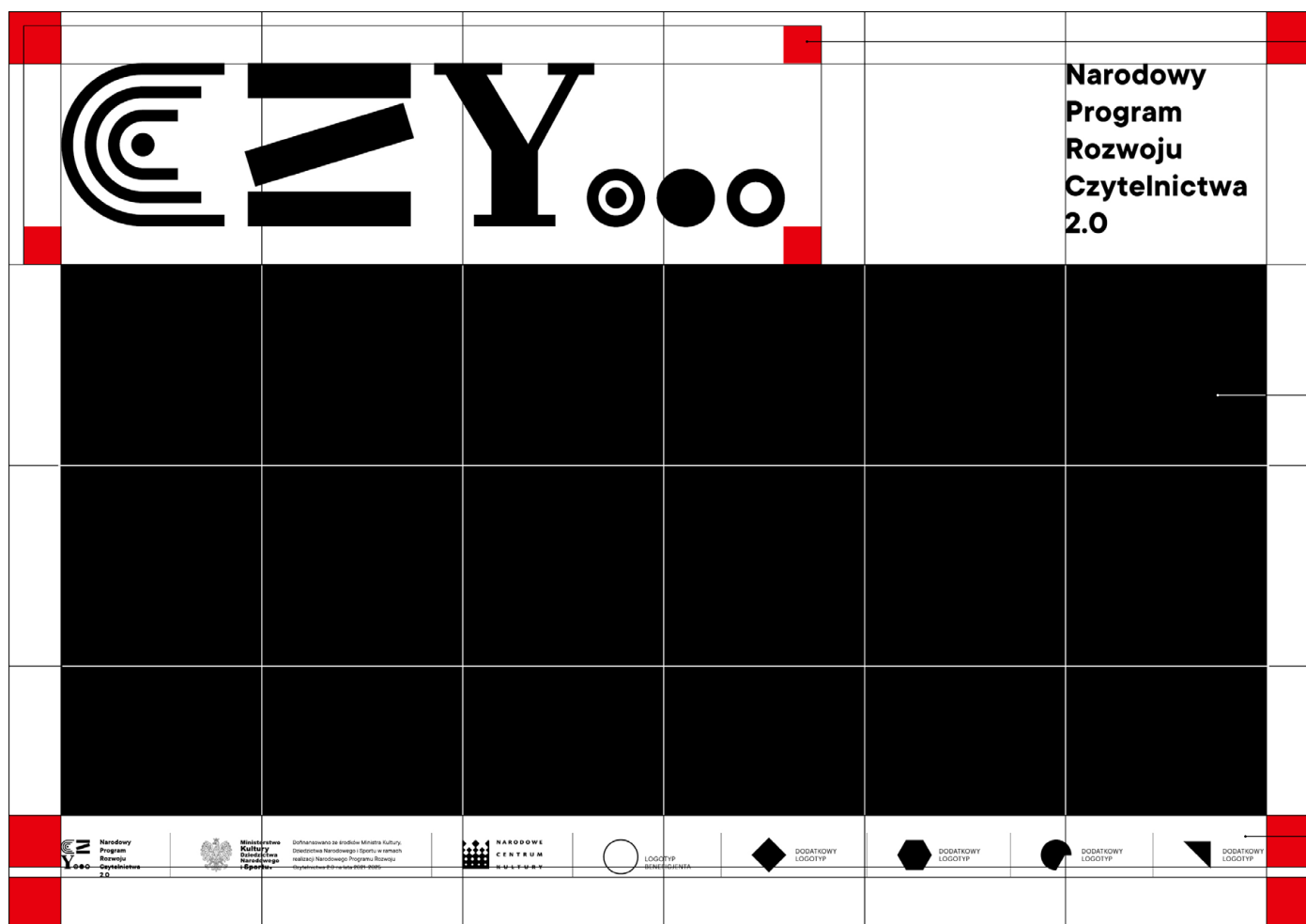
Margines plakatu zależy od wytycznych, które otrzymujemy z drukarni, lub innych.



Szablon plakatu (poziom)

Stałe elementy plakatu:

- sygnety poziomy Programu NPRCz 2.0 (górna część plakatu)
- nazwa Programu NPRCz 2.0 (górna część plakatu)
- belka z logotypami (u dołu plakatu)



minimalny margines plakatu
nie mniejszy niż kwadrat wyznaczający
pole ochronne sygnetu CZY...

pole wyznaczone dla treści plakatu
(zdjęcie, ilustracja, teksty)

miejsce na belkę z logotypami
(patrz – Księga Znaku NPRCz 2.0)

Szablon plakatu (poziom)

Przykład zastosowania szablonu:

- tło w kolorze wybranym z palety określonej w Księdze Znaków NPRCz 2.0
- fotografia
- tekst (hasło, opis)

gotowy projekt plakatu



plakat z widoczną siatką



Szablon plakatu (poziom)

Przykład plakatu ze zdjęciem A.

CZY...

Narodowy Program Rozwoju Czytelnictwa 2.0

Teksty towarzyszące materiałom informacyjno-promocyjnym dotyczące Narodowego Programu Rozwoju Czytelnictwa 2.0

Teksty towarzyszące materiałom informacyjno-promocyjnym dotyczące Narodowego Programu Rozwoju Czytelnictwa 2.0
Teksty towarzyszące materiałom informacyjno-promocyjnym dotyczące Narodowego Programu Rozwoju Czytelnictwa 2.0
Teksty towarzyszące materiałom informacyjno-promocyjnym dotyczące Narodowego Programu Rozwoju Czytelnictwa 2.0
Teksty towarzyszące materiałom informacyjno-promocyjnym dotyczące Narodowego Programu Rozwoju Czytelnictwa 2.0
Teksty towarzyszące materiałom informacyjno-promocyjnym dotyczące Narodowego Programu Rozwoju Czytelnictwa 2.0
Teksty towarzyszące materiałom informacyjno-promocyjnym dotyczące Narodowego Programu Rozwoju Czytelnictwa 2.0
Teksty towarzyszące materiałom informacyjno-promocyjnym dotyczące Narodowego Programu Rozwoju Czytelnictwa 2.0
Teksty towarzyszące materiałom informacyjno-promocyjnym dotyczące Narodowego Programu Rozwoju Czytelnictwa 2.0
Teksty towarzyszące...

Narodowy Program Rozwoju Czytelnictwa 2.0
Ministerstwo Kultury Dziedzictwa Narodowego i Sportu
Dofinansowane ze środków Ministerstwa Kultury Dziedzictwa Narodowego i Sportu w ramach realizacji Narodowego Programu Rozwoju Czytelnictwa 2.0 na lata 2017-2020
NARODOWE CENTRUM KULTURY
LOGOTYP BENEFICJENTA
DODATKOWY LOGOTYP
DODATKOWY LOGOTYP
DODATKOWY LOGOTYP
DODATKOWY LOGOTYP

Szablon plakatu (poziom)

Przykład plakatu ze zdjęciem B.

CZY...

Narodowy
Program
Rozwoju
Czytelnictwa
2.0



Teksty towarzyszące materiałom
informacyjno-promocyjnym
dotyczące Narodowego Programu
Rozwoju Czytelnictwa 2.0



Dotychczasowe projekty Ministerstwa Kultury Dziedzictwa Narodowego i Sportu w ramach realizacji Narodowego Programu Rozwoju Czytelnictwa 2.0 na lata 2017-2020.



Szablon plakatu (poziom)

Przykład plakatu ze zdjęciem C.

CZY...

Narodowy
Program
Rozwoju
Czytelnictwa
2.0

*Teksty towarzyszące
materiałom informacyjno-
promocyjnym dotyczące
Narodowego Programu
Rozwoju Czytelnictwa 2.0*

*Teksty towarzyszące materiałom informacyjno-
promocyjnym dotyczące Narodowego Programu
Rozwoju Czytelnictwa 2.0*

Narodowy Program Rozwoju Czytelnictwa 2.0

Ministerstwo Kultury i Dziedziczenia Narodowego i Sportu

Centrum Kultury i Dziedziczenia Narodowego i Sportu

NARODOWE CENTRUM KULTURY

LOGOTYP BIAŁOCZKA

DODATKOWY LOGOTYP

DODATKOWY LOGOTYP

DODATKOWY LOGOTYP

DODATKOWY LOGOTYP

Szablon plakatu (poziom)

Przykład plakatu typograficznego.



Teksty towarzyszące materiałom informacyjno- -promocyjnym dotyczące Narodowego Programu Rozwoju Czytelnictwa 2.0

Teksty towarzyszące materiałom
informacyjno-promocyjnym
dotyczące Narodowego Programu
Rozwoju Czytelnictwa 2.0
Teksty towarzyszące materiałom
informacyjno-promocyjnym...

*Teksty towarzyszące materiałom
informacyjno-promocyjnym dotyczące
Narodowego Programu Rozwoju
Czytelnictwa 2.0*

*Teksty towarzyszące materiałom
informacyjno-promocyjnym dotyczące
Narodowego Programu Rozwoju
Czytelnictwa 2.0*

*Teksty towarzyszące materiałom
informacyjno-promocyjnym dotyczące
Narodowego Programu Rozwoju
Czytelnictwa 2.0*

*Teksty towarzyszące materiałom
informacyjno-promocyjnym dotyczące
Narodowego Programu Rozwoju
Czytelnictwa 2.0*

*Teksty towarzyszące materiałom
informacyjno-promocyjnym dotyczące
Narodowego Programu Rozwoju
Czytelnictwa 2.0.*

*Teksty towarzyszące materiałom
informacyjno-promocyjnym dotyczące...*

Narodowy Program Rozwoju Czytelnictwa 2.0

**Teksty towarzyszące
materiałom informacyjno-
-promocyjnym dotyczące
Narodowego Programu
Rozwoju Czytelnictwa 2.0**

Teksty towarzyszące materiałom
informacyjno-promocyjnym do-
tyczące Narodowego Programu
Rozwoju Czytelnictwa 2.0

Teksty towarzyszące materiałom
informacyjno-promocyjnym do-
tyczące Narodowego Programu
Rozwoju Czytelnictwa 2.0

Teksty towarzyszące materiałom
informacyjno-promocyjnym do-
tyczące Narodowego Programu
Rozwoju Czytelnictwa 2.0

Teksty towarzyszące materiałom
informacyjno-promocyjnym do-
tyczące Narodowego Programu
Rozwoju Czytelnictwa 2.0



Teksty towarzyszące materiałom
informacyjno-promocyjnym do-
tyczące Narodowego Programu
Rozwoju Czytelnictwa 2.0

Teksty towarzyszące materiałom
informacyjno-promocyjnym do-
tyczące Narodowego Programu
Rozwoju Czytelnictwa 2.0



Dotyczy materiałów do wyrobów Ministerstwa Kultury,
Dziedzictwa Narodowego i Sportu w ramach
Narodowego Programu Rozwoju
Czytelnictwa 2.0 od dnia 01.01.2020.





**Szablony dla mediów
społecznościowych**


Szablon Facebook Event

z belką logotypową

Stały element grafiki:

- logotyp poziomy Programu NPRCz 2.0 (lewy górny róg) na apli koloru (dobrej z palety kolorystycznej NPRCz 2.0)
- belka z logotypami (u dołu)

proporcja 1920 x 1005 px



logotyp NPRCz 2.0

pole wyznaczone dla treści
(zdjęcie, ilustracja, teksty)

miejsce na belkę z logotypami
(patrz – Księga Znaku NPRCz 2.0)


Szablon Facebook Event

bez belki logotypowej

Stały element grafiki:

- logotyp poziomy Programu NPRCz 2.0 (lewy górny róg) na apli koloru (dobrej z palety kolorystycznej NPRCz 2.0)

proporcja 1920 x 1005 px



logotyp NPRCz 2.0

pole wyznaczone dla treści
(zdjęcie, ilustracja, teksty)

Szablon Facebook Event z belką logotypową



Przykłady



Szablon Facebook Event


bez belki logotypowej

Przykłady



proporcja 1200 x 1200 px


A



logotyp NPRCz 2.0

pole wyznaczone dla treści
(zdjęcie, ilustracja, teksty)

B



sygnet NPRCz 2.0

pole wyznaczone dla treści
(zdjęcie, ilustracja, teksty)

miejsce na belkę z logotypami
(patrz – Księga Znaku NPRCz 2.0)



Szablon Instagram

z belką logotypową


Stały element grafiki:

- logotyp poziomy Programu NPRCz 2.0 (A) lub sygnet podstawowy Programu NPRCz 2.0 (B) w lewym górnym rogu lub lewym dolnym rogu, na apli koloru dobranego z palety kolorystycznej NPRCz 2.0
- belka z logotypami (u dołu)

A



B



Szablon Instagram

bez belki logotypowej

Stały element grafiki:

- logotyp poziomy Programu NPRCz 2.0 (A) lub sygnet podstawowy Programu NPRCz 2.0 (B) w lewym górnym/dolnym rogu lub lewym górnym/dolnym rogu, na apli koloru dobranego z palety kolorystycznej NPRCz 2.0

Szablon Instagram

z belką logotypową

Przykłady

A



B



A




Szablon Instagram

bez belki logotypowej

Przykłady

B





Kolorystyka

Kolorystyka

Zestaw kolorów i ich odcieni stosowanych w identyfikacji Narodowego Programu Rozwoju Czytelnictwa 2.0.

CMYK 13 | 14 | 97 | 4
RGB 216 | 190 | 31
Pantone 7752C
Pantone 605U

CMYK 69 | 24 | 100 | 18
RGB 84 | 124 | 56
Pantone 364C
Pantone 370U

CMYK 0 | 89 | 66 | 0
RGB 237 | 62 | 82
Pantone 1787C
Pantone 185U

CMYK 81 | 0 | 43 | 0
RGB 0 | 177 | 166
Pantone 326C
Pantone 3263U

CMYK 0 | 0 | 0 | 100
CZARNY

CMYK 40 | 40 | 40 | 100
CZARNY POGLEBIONY

RGB 0 | 0 | 0
Pantone Black 3C
Pantone Black 3U

BIAŁY

CMYK 2 | 2 | 88 | 0
RGB 254 | 231 | 42
Pantone 107C
Pantone 102U

CMYK 49 | 12 | 70 | 2
RGB 143 | 179 | 111
Pantone 577C
Pantone 577U

CMYK 0 | 75 | 43 | 0
RGB 234 | 97 | 113
Pantone 709C
Pantone 710U



CMYK 61 | 0 | 22 | 0
RGB 96 | 192 | 201
Pantone 2227C
Pantone 2227U

CMYK 1 | 1 | 44 | 0
RGB 254 | 243 | 148
Pantone 2001C
Pantone 601U

CMYK 25 | 6 | 35 | 1
RGB 199 | 217 | 183
Pantone 2274C
Pantone 2260U

CMYK 0 | 38 | 22 | 0
RGB 244 | 176 | 184
Pantone 700C
Pantone 4064U

CMYK 31 | 0 | 11 | 0
RGB 175 | 223 | 228
Pantone 317C
Pantone 628U



**Księga identyfikacji
wizualnej**

Szablony – rekomendacje

**Narodowy
Program
Rozwoju
Czytelnictwa
2.0**
